

Zusätzliche Modelle der Ns1, Ns2 und Ns3

	Ns1	Ns2	Ns3
Hauptdaten : LüP:	2320 mm	3900 mm	4630 mm
Breite:	1020 mm	1400 mm	1600 mm
Achsstand:	720 mm	1050 mm	1250 mm
Raddurchmesser:	376 mm	700 mm	700 mm
kleinster befahrbarer Radius:	7500 mm	12000 mm	15000 mm
Dienstgewicht:	2,8 t	6,2 t	11,0 t
Motorleistung:	10-15 PS	30 PS	60 PS
Höchstgeschwindigkeit:	8 km/h	14 km/h	15 km/h

Modell

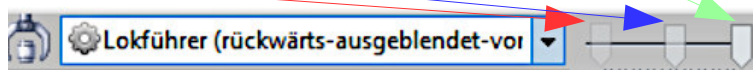
Halboffene und geschlossene Führerhäuser




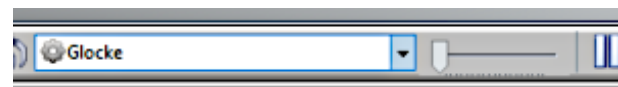
Die Beleuchtung wechselt mit der Fahrtrichtung. Die Beleuchtung in Fahrtrichtung vorne hat Bloom- und Flare-Effekt sowie einen Leuchtkegel, die Beleuchtung nach hinten nur Bloom- und Flare-Effekt. Sobald das Modell angekoppelt wird, erlischt die Beleuchtung auf der gekoppelten Seite.



Das EEP-Modell der Ns2/3 hat einen Lokführer, der per Schieberegler, Kontaktpunkt oder LUA in drei Positionen verschoben werden kann: **Rückwärts Fahrt**, **ausgeblendet** (auf Null skaliert) und **vorwärts Fahrt**.



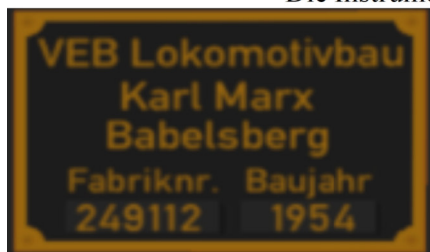
Bei manchen Modellen sind Glocken angebaut. Mit der Schaltfläche Glocke und dem zugehörigen Schieberegler kann man die Glocken zum Klingeln bringen. Wenn man den Schieberegler anklickt und anschließend mit den Pfeiltasten (←↑↓→) bewegt, dann erklingt die Glocke knapp 2 Sekunden pro Tastendruck. Mit  auf den Strich des Schiebereglers wird für ca. 4 Sekunden geläutet. Siebt man den Schieberegler von Endposition zu Endposition so erklingt die Glocke für ca. 17 Sekunden.




Alle Modelle unterstützen die LOD-Funktion ab EEP8.

Installation in das Verzeichnis ...*\Ressourcen\Rollmaterial\Schiene\Schmalspur600*
 Anzeige in EEP unter *Rollmaterial/Bahn/Schmalspur 600mm/Diesellokomotiven 600mm*.

Alle Modelle haben unterschiedliche Fabriknummern, und 12 verschiedene Lokführer teilen sich die Arbeit.
 Die Instrumente am Steuerpult haben eine Beleuchtung.



V Ns2 blau 'Josefine' (Lok im Ziegeleipark Mildenberg)



Dateiname: V_Ns2_JOS_KK1
Fabriknummer: 262 032
Baujahr: 1958
Besonderheiten:

Lok im Ziegeleipark Mildenberg

V Ns3 dunkel rot 2



Dateiname: V_Ns3_dr2_KK1
Fabriknummer: 49 038
Baujahr: 1952
Besonderheiten: Geschlossenes Führerhaus
4 hoch-gesetzte Lampen
zusätzliches Frontlicht (zuschaltbar)
Pfeife (rechts hinten)

V Ns2f rot 'Siegfried' (SBF V4 Wuhlheide)



Dateiname: V_Ns2_SIG_KK1
Fabriknummer: 248 882
Baujahr: 1957
Besonderheiten: Führerstand mit Türen
2 hoch-gesetzte Lampen
langer Auspuff

V Ns3 grün 2 (SBF V7 Wuhlheide 'Etzel')



Dateiname: V_Ns3_gru2_KK1
Fabriknummer: 249 161
Baujahr: 1956
Besonderheiten: große Fenster
Umbau 2004: Führerstand von 249 259
2 kleine, hoch-gesetzte Lampen
geänderte Haken Position
vorgebautes Gitter am Vorbau

V Ns2f rot 'Krimhild' (SBF V5 Wuhlheide)



Dateiname: V_Ns2_Krim_KK1
Fabriknummer: 248 800
Baujahr: 1956
Besonderheiten: 2 tief-gesetzte Lampen
langer Auspuff (hinten , links)
längere Griffstangen
breiteres Fabrikschild
keine Haken

V Ns3 hellgrün (Lok 4 Leipzig-Lindenau)



Dateiname: V_Ns3_hgru_KK1
Fabriknummer: 249182
Baujahr: 1956
Besonderheiten: Schiebetüren
2 hoch-gesetzte Lampen
kurzer Auspuff (vorn, rechts)
extra Rückleuchten

V Ns1fD blau



Dateiname: V_Ns1D_bl2_KK1
Fabriknummer: 248 702
Baujahr: 1956
Besonderheiten: geschl. Führerstand
langer Auspuff (vorn links)
Lochblech vorn
rundes Dach

seit 2005 bei der Parkeisenbahn Syratl Plauen

V Ns3 grau MFL 4 (Lok 4 im alten Anstrich)



Dateiname: V_Ns3_gr4_KK1
Fabriknummer: 249182
Baujahr: 1956
Besonderheiten: Schiebetüren
2 hochgesetzte Lampen
kurzer Auspuff (vorn, rechts)

seit 1992 bei der MFL

V Ns1 braun 'Hagen' (SBF V6 Wuhlheide)



Dateiname: V_Ns1_br2_KK1
Fabriknummer: 247 120
Baujahr: 1954
Besonderheiten: Glocke rechts hinten
offener Führerstand

V Ns3 hellgrün2 (Lok 5 Leipzig-Lindenau)



Dateiname: V_Ns3_hgru2_KK1
Fabriknummer: 249 103
Baujahr: 1954
Besonderheiten: Schiebetüren
2 hochgesetzte Lampen
kurzer Auspuff (vorn, rechts)

V Nsf1 grün 2



Dateiname: V_Ns1fD_dgru2_KK1
Fabriknummer: 241 469
Baujahr: 1957
Besonderheiten: schmales Führerhaus
kleinere Fenster
Glocke mittig
kurzer Auspuff vorn links

V Ns2 braun 2



Dateiname: V_Ns2_br2_KK1
Fabriknummer: 48 029
Baujahr: 1951
Besonderheiten: ohne Blindwelle
3geteilte Fenster
kurzer Auspuff (vorne rechts)
andere Lampenpositionen